










SEZIONI		1	2	3	4	5	6	7	8	9	10	11	12	13	14	TOTALE	% su Voti Validi				
1		CERIELLO Cristiano															-	0,00%	0,00%		
		BRUNO Annunziata																-	0,00%	0,00%	
		MONTORO Alberto																-	0,00%	0,00%	
		BOTTA Vincenzo																-	0,00%	0,00%	
		CAMPANA Isabella																-	0,00%	0,00%	
		MUSACCHIO Alberto																-	0,00%	0,00%	
		RAVICINI Anna Tonia																-	0,00%	0,00%	
		ZANIN Luisantonio																-	0,00%	0,00%	
		RINALDINI Daniela																-	0,00%	0,00%	
2		BALDO Eliana	1	1	1	1											4	0,19%	0,19%		
		AMODEO Orlando	1			1												2	0,10%	0,10%	
		TRIMARCHI Emanuela	1			1								1				3	0,14%	0,14%	
		ESPOSITO Luigi													1			1	0,05%	0,05%	
		FASANO Ascenza Loredana																-	0,00%	0,00%	
		LACICERCHIA Giuseppe																-	0,00%	0,00%	
		POLLINZI Filomena				1												1	0,05%	0,05%	
		BARBARO Giuseppe																-	0,00%	0,00%	
		CHIAIA Emma																-	0,00%	0,00%	
		ALOISI Crocifisso																-	0,00%	0,00%	
		COLACICCO Adriana																-	0,00%	0,00%	
		FARINARO Giuliana																-	0,00%	0,00%	
		GIORDANO Vincenzo																-	0,00%	0,00%	
		PENDENZA Maurizio				1		1										2	0,10%	0,10%	
		QUARTARONE Francesco																-	0,00%	0,00%	
		STARACE Innocenza Anna																-	0,00%	0,00%	
		VENTURA Giuseppe																-	0,00%	0,00%	
		VOTANO Valeria				1												1	0,05%	0,05%	
		3		ROBERTI Franco	10	3	4	4	10	3	4	2	1	1	1	1	1		45	2,17%	2,17%
				PICIERNO Giuseppina	2	1	1	2	1			2		1	5					15	0,72%
COZZOLINO Andrea					3	2				4								9	0,43%	0,43%	
GENTILE Elena					2	2						1						5	0,24%	0,24%	
FERRANDINO Giuseppe				2								3		1				6	0,29%	0,29%	
BALLO Gerarta				3								1						4	0,19%	0,19%	
CAPUTO Nicola				4			1					3		1				9	0,43%	0,43%	
CERRONI Caterina				1	1	2	2											6	0,29%	0,29%	
BRIENZA Nicola																		-	0,00%	0,00%	
NUCERA in MAISANO Lucia Anita																		-	0,00%	0,00%	
IACUCCI Francesco Antonio																		-	0,00%	0,00%	
MARRO Anna	4			1	3			1										9	0,43%	0,43%	
PAOLUCCI Massimo	2			3		3	4	1	2					4				19	0,92%	0,92%	
KECHOUD Leila	5			4		2	1	1	2					1	1			17	0,82%	0,82%	
PICCIRILLI Eduardo Maria						1				2								3	0,14%	0,14%	
PETRONE Anna																		-	0,00%	0,00%	
STOMEIO Ivan				2						1								3	0,14%	0,14%	
VERDOLIVA Mariella																		-	0,00%	0,00%	
4				BERLUSCONI Silvio	20	27	16	21	22	29	26	8	10	9	19	23	14		244	11,78%	11,78%
				MATERA Barbara				1				1								2	0,10%
		CESA Lorenzo		2		1				1			4	1	1			10	0,48%	0,48%	
		MARTUSCIELLO Fulvio	8	14	8	15	6	16	11	3	4		8	5	1			99	4,78%	4,78%	
		MUSSOLINI Alessandra	2	4		4	3	3		2				7				25	1,21%	1,21%	
		PATRICIELLO Aldo	1				1	2	1							1		6	0,29%	0,29%	
		BELLAME Carmela																-	0,00%	0,00%	
		CALIGIURI Fulvia Michela			2													2	0,10%	0,10%	
		CHIUSOLO Mariagrazia																-	0,00%	0,00%	
		CICCOPIEDI Leonardo						1										1	0,05%	0,05%	
		D'ANTINI Filomena																-	0,00%	0,00%	
		DE DONATO Beatrice																-	0,00%	0,00%	
		DI SALVATORE Paola	10	15	7	10	11	11	13	5	3		15	6	4	1		111	5,36%	5,36%	
		ILARDI Antonio																-	0,00%	0,00%	
		MAGLIOCCA Giorgio																-	0,00%	0,00%	
		PECCHIA Antonietta																-	0,00%	0,00%	
		PEDA Giuseppe																-	0,00%	0,00%	
		SILVESTRIS Sergio Paolo Francesco														1		1	0,05%	0,05%	
		5		PASQUINO Raimondo				1											1	0,05%	0,05%
				SENATORE Alessandra	1	2	2	2		1		2	9		1				20	0,97%	0,97%
													1			1	0,05%	0,05%			

SEZIONI		1	2	3	4	5	6	7	8	9	10	11	12	13	14	TOTALE	% su Voti Validi				
5		PISICCHIO Alfonsino									1					1	0,05%	0,05%			
		GALTIERI Francesco			1					3	2						6	0,29%	0,29%		
		RUSSO Simona			1					3	3						7	0,34%	0,34%		
		DI PALMA Nicola															-	0,00%	0,00%		
		AIUTO Daniela			1	1							2				4	0,19%	0,19%		
		ADESSO Raffaello															-	0,00%	0,00%		
		DEL NEGRO Serena											1		1		2	0,10%	0,10%		
		DI LORENZO Loredana	1	2	3	2									1		9	0,43%	0,43%		
		FASULO Rossella															-	0,00%	0,00%		
		GADOLA Arnaldo								1							1	0,05%	0,05%		
		DE ANDREIS Marco															-	0,00%	0,00%		
		MANZI Silvia															-	0,00%	0,00%		
		MANCIERO Lucia															-	0,00%	0,00%		
		MONTICELLI Luciano	7	12	8	9	7	4	2	2	3	3	3	8	3	8	76	3,67%	3,67%		
		STOMEIO Eleonora														1		1	0,05%	0,05%	
		6		FIORE Roberto					1									1	0,05%	0,05%	
				ORONZO Caterina															-	0,00%	0,00%
FENIELLO Alessio				1	1	1											3	0,14%	0,14%		
DI LELLA Katia																	-	0,00%	0,00%		
D'UVA Giustino																	-	0,00%	0,00%		
ZUMBO Margherita Antonia																	-	0,00%	0,00%		
FAZZARI Angelo Francesco																	-	0,00%	0,00%		
LEUZZI Alessandra																	-	0,00%	0,00%		
SACCO Vincenzo																	-	0,00%	0,00%		
MAZZA Gerardovitomaria																	-	0,00%	0,00%		
CARLUCCI Domenico																	-	0,00%	0,00%		
PRENCIPE Giuseppe																	-	0,00%	0,00%		
DAMIANI Rebecca																	-	0,00%	0,00%		
TUMMOLO Michelina																	-	0,00%	0,00%		
DIANA Roberta																	-	0,00%	0,00%		
PACELLA Salvatore																	-	0,00%	0,00%		
CANTONE Teresa																	-	0,00%	0,00%		
AUGELLO Alessia																	-	0,00%	0,00%		
7				SALVINI Matteo	18	51	63	38	40	4	51	22	19	40	26	47	31	1	451	21,78%	21,78%
				ANTELMINI Ilaria	1	3	6		2	3					1		6		22	1,06%	1,06%
		CALDERANO Daniela		3	2	1	2	1	2								11	0,53%	0,53%		
		CAROPPO Andrea	10	3	6	9	8	8	5	1	1	9	2	21	7		90	4,35%	4,35%		
		CASANOVA Massimo	1	1	2	3				6	1		1		1	1	17	0,82%	0,82%		
		CERRELLI Giancarlo															-	0,00%	0,00%		
		D'ALOISIO Antonello	2	2		5	1		4	5	2	3		9	6		39	1,88%	1,88%		
		DE BLASIS Elisabetta	1	2	1	8		1	7	2	3	3		9	6		43	2,08%	2,08%		
		GRANT Valentino															-	0,00%	0,00%		
		LELLA Antonella			2			1		2	1			2			8	0,39%	0,39%		
		PETRONI Luigi Antonio												1			1	0,05%	0,05%		
		PORPIGLIA Francesca Anastasia								1				1			2	0,10%	0,10%		
		SAPIGNOLI Simona													1		1	0,05%	0,05%		
		SGRO Nadia															-	0,00%	0,00%		
		SOFO Vincenzo				1				1				1			3	0,14%	0,14%		
		STAINI Emma															-	0,00%	0,00%		
		TOMMASETTI Aurelio				1									1		2	0,10%	0,10%		
		VUOLO Lucia							1								1	0,05%	0,05%		
		8		FORENZA Eleonora	2	1	3		1					1				8	0,39%	0,39%	
AMALFI Ciro					1		1										2	0,10%	0,10%		
ARCURI Violetta	1				2	2	1										6	0,29%	0,29%		
BEVILACQUA Pietro								1									1	0,05%	0,05%		
ARRICALE Michela																	-	0,00%	0,00%		
CACCIATORE Fortunato Maria																	-	0,00%	0,00%		
DELL'ANNA Livia																	-	0,00%	0,00%		
CAPUANO Nicola						2											2	0,10%	0,10%		
FERRI Sara	1												1				2	0,10%	0,10%		
FABBRIS Giovanni																	-	0,00%	0,00%		
NATALICCHIO Paola	1								3								4	0,19%	0,19%		
FUCITO Alessandro	1				1				2								4	0,19%	0,19%		
PALIERI Ivana																	-	0,00%	0,00%		
LUONGO Antonio																	-	0,00%	0,00%		

SEZIONI		1	2	3	4	5	6	7	8	9	10	11	12	13	14	TOTALE	% su Voti Validi	
	PERRONE Patrizia				2											2	0,10%	0,10%
	PALLADINO Marco			1												1	0,05%	0,05%
	PESCE Francesca															-	0,00%	0,00%
	PANDOLFI Luigi															-	0,00%	0,00%
	BARGU Cristina Diana															-	0,00%	0,00%
	DI LIBERTO Luigi		1													1	0,05%	0,05%
	CUOMO Rosaria															-	0,00%	0,00%
	CAPPELLETTI Luca															-	0,00%	0,00%
	TALARICO Rosaria															-	0,00%	0,00%
	DEL SOLDATO Flavio															-	0,00%	0,00%
	BONANNO Sara															-	0,00%	0,00%
	GUBELLO Luigi															-	0,00%	0,00%
	AMICI Monica															-	0,00%	0,00%
	PINASSI Michele															-	0,00%	0,00%
	CALCAGNO Stefania															-	0,00%	0,00%
	ZINGARELLI Felice															-	0,00%	0,00%
	SOMMA Emmanuele															-	0,00%	0,00%

	SEZIONI	1	2	3	4	5	6	7	8	9	10	11	12	13	14	TOTALE	% su Voti Validi		
10		DI STEFANO Simone				1					1					2	0,10%	0,10%	
		FLORINO Emmanuela															-	0,00%	0,00%
		CATALANO Luigi															-	0,00%	0,00%
		CAVALIERO Laura															-	0,00%	0,00%
		DE FALCO Cira															-	0,00%	0,00%
		DI SALVO Pierfrancesco															-	0,00%	0,00%
		IORIO Vincenzo															-	0,00%	0,00%
		LAVEGLIA Antonino															-	0,00%	0,00%
		LECCISO Felice															-	0,00%	0,00%
		PAGLIARICCIO Claudia															-	0,00%	0,00%
		PICICCI Lucia															-	0,00%	0,00%
		POCCHIA Antonio															-	0,00%	0,00%
		TANDOI Raffaella															-	0,00%	0,00%
		TESORIERO Giuseppina															-	0,00%	0,00%
11		GEMMA Chiara Maria	1	1	1	4	2	1	1	1		2			2	16	0,77%	0,77%	
		PEDICINI Piernicola		1			2	2				2		2			9	0,43%	0,43%
		FERRARA Laura	2	1											1		4	0,19%	0,19%
		ADINOLFI Isabella				1											1	0,05%	0,05%
		D'AMATO Rosa				1	1			2							4	0,19%	0,19%
		RESCIGNO Michela													1		1	0,05%	0,05%
		RANIERI Gianluca	18	15	7	15	12	12	14	3	10	4	4	4	3		121	5,84%	5,84%
		FURORE Mario			1	1											2	0,10%	0,10%
		PELUSO Mariano					1										1	0,05%	0,05%
		FARINA Enrico					4								1		5	0,24%	0,24%
		AVALLONE Vito															-	0,00%	0,00%
		DE GIGLIO Alberto Claudio															-	0,00%	0,00%
		DELLA VALLE Danilo							1								1	0,05%	0,05%
		PULPITO Franca															-	0,00%	0,00%
		NAPOLITANO Luigi			1	1		2					1		1	1	7	0,34%	0,34%
		DI MATTEO Antimima				1											1	0,05%	0,05%
		DI NINO Valeria	14	17	4	14	12	13	13	5	3	8	5	12	5		125	6,04%	6,04%
GENTILE Stefania	2	2		1	1								2		8	0,39%	0,39%		
12		RIZZO Marco		4		2	4	1						1		12	0,58%	0,58%	
		BERGAMINI Laura					1										1	0,05%	0,05%
		MUSTILLO Alessandro															-	0,00%	0,00%
		BASTONE Giovannina				1									1		2	0,10%	0,10%
		MOSAICO Palmo Antonino															-	0,00%	0,00%
		GIANNINI Daniela															-	0,00%	0,00%
		BERNARDINI Aldo		1						1							2	0,10%	0,10%
		D'ANTONI Eleonora															-	0,00%	0,00%
		ADAMO Francesco													1		1	0,05%	0,05%
		SATTEL Ingrid								1							1	0,05%	0,05%
		AQUINO Domenico															-	0,00%	0,00%
		BIANCINI Laura															-	0,00%	0,00%
		CATELLO Salvatore															-	0,00%	0,00%
		STEFANI Silvia	1														1	0,05%	0,05%
		NENNA Gennaro															-	0,00%	0,00%
		FIRMANI Lucia															-	0,00%	0,00%
		PANO Roberto	1														1	0,05%	0,05%
VERARDI Mariangela	1				1			1							3	0,14%	0,14%		
13		MELONI Giorgia	7	9	6	7	8	6	8	3	3	5	4	14	19	99	4,78%	4,78%	
		AVERSA Rosario Achille										1					1	0,05%	0,05%
		NESCI Denis Domenico	1									2					3	0,14%	0,14%
		D'URBANO Margherita			1												1	0,05%	0,05%
		FITTO Raffaele		2							1						3	0,14%	0,14%
		GENTILE Isabella											1				1	0,05%	0,05%
		GEMMATO Marcello															-	0,00%	0,00%
		LAGROTTA Maria Rosaria															-	0,00%	0,00%
		LETIZIA Maria															-	0,00%	0,00%
		MELE Stella	1											2	4	15	22	1,06%	1,06%
		MUSSOLINI Caio Giulio Cesare	4	3	4	5	4	3	7	1		1	5	14	20		71	3,43%	3,43%
		QUAGLIERI Mario								1							1	0,05%	0,05%
		RESCIGNO Carmela	1	1			1							3	2		8	0,39%	0,39%
		RONGHI Salvatore															-	0,00%	0,00%
		SICILIANO Alessandra															-	0,00%	0,00%

SEZIONI		1	2	3	4	5	6	7	8	9	10	11	12	13	14	TOTALE	% su Voti Validi		
	TISCI Antonio															-	0,00%	0,00%	
	TOZZI Ugo											1				1	0,05%	0,05%	
	VINCI Lucrezia										3					3	0,14%	0,14%	
14	MAURO Mario Walter															-	0,00%	0,00%	
	ARBIA Silvana															-	0,00%	0,00%	
	COVINO Elvio															-	0,00%	0,00%	
	ESPOSITO Franca Rosaria															-	0,00%	0,00%	
	AUFIERO Franco															-	0,00%	0,00%	
	FARASO Annunziata															-	0,00%	0,00%	
	MORELLI Giuseppe															-	0,00%	0,00%	
	SBANO Lucia															-	0,00%	0,00%	
	BONDESAN Giovanbattista															-	0,00%	0,00%	
	CAVALLETTO Paola															-	0,00%	0,00%	
	SPIAGGIA Carmine															-	0,00%	0,00%	
	CARTELLINO Cosimo Damiano															-	0,00%	0,00%	
	LIMARDO Cosimo															-	0,00%	0,00%	
	MARIOTTO Luca															-	0,00%	0,00%	
	SPINELLI Cristina															-	0,00%	0,00%	
	CIRIANI Anna															-	0,00%	0,00%	
	TOMACIELLO Loredana															-	0,00%	0,00%	
	15	AVAGNINA Luca					1										1	0,05%	0,05%
		PUZO Marianna					1										1	0,05%	0,05%
		DE PASCALIS Maria Cristina															-	0,00%	0,00%
FANIZZI Mirco																-	0,00%	0,00%	
TERRANA Laura																-	0,00%	0,00%	
BARBANO Carlo																-	0,00%	0,00%	
AMATI Apollonia																-	0,00%	0,00%	
DI SALVO Marco																-	0,00%	0,00%	
LUPI Federica																-	0,00%	0,00%	
GAMBARDELLA Alfonso																-	0,00%	0,00%	
LEONE Vittoria																-	0,00%	0,00%	
CIANCETTA Diego Amedeo											1					1	0,05%	0,05%	
IANNEI Giovanni																-	0,00%	0,00%	
ACQUAVIVA Katia																-	0,00%	0,00%	
RIZZUTI Eraldo																-	0,00%	0,00%	
PREFERENZE		169	228	180	219	181	141	199	76	80	120	107	207	160	4	2.071	100,00%	100,00%	